







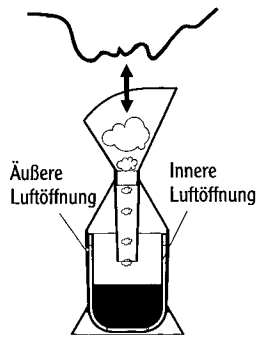


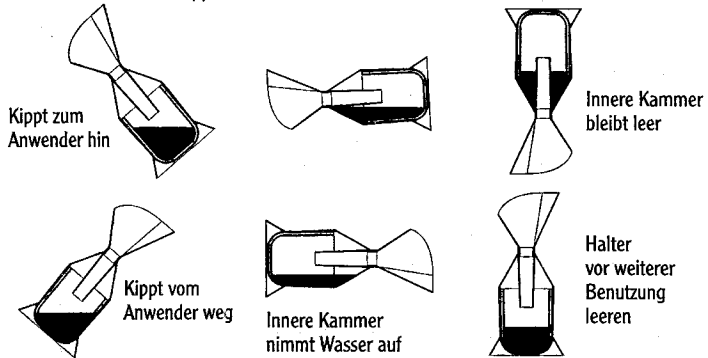
Gebrauchsanweisung:

- 1 Schrauben Sie das Oberteil  ab. 2 Geben Sie einen etwa 5 cm langen Strang Pinimenthol[®] Erkältungssalbe Eucalyptusöl Kiefernadelöl Menthol in den im Halter  stehenden Innenbecher . 3 Füllen Sie den Innenbecher  mit der vorgeschriebenen Menge von 150 ml heißem, aber nicht kochendem Wasser genau bis zur angegebenen Markierung (MAX).
- 4 Schrauben Sie das Oberteil  bis zum Anschlag auf den Halter . 5 Stecken Sie die Maske  in das Oberteil . 6 Heiße Dämpfe können schmerzhafte Hautverbrühungen verursachen. Halten Sie zwischen Gesicht und Maske einen Abstand ein und beginnen Sie mit der Inhalation. Verringern Sie den Abstand erst im weiteren Verlauf je nach Empfinden.
- 7 Nach jeder Anwendung ist der Inhalator einschließlich Maske in seine 4 Einzelteile zu zerlegen und zu reinigen. Spülmaschinengeeignet.



Funktionsweise des Heißwasser-Rückhalte-Systems (HRS)

Wenn der Inhalator umkippt...



Pinimenthol[®] Erkältungssalbe Eucalyptusöl Kiefernadelöl Menthol.

Anwendungsgebiete: Zur äußeren Anwendung und Inhalation zur Verbesserung des Befindens bei Erkältungskrankheiten der Luftwege (wie unkomplizierter Schnupfen, Heiserkeit und unkomplizierter Bronchialkatarrh).

Zu Risiken oder Nebenwirkungen lesen Sie die Packungsbeilage und fragen Sie Ihren Arzt und Apotheker.

Spitzner Arzneimittel, Bunsenstr. 6-10, 76275 Ettlingen

Pinimenthol[®] Erkältungssalbe

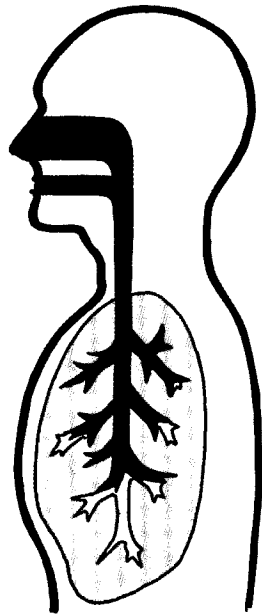
Eucalyptusöl

Kiefernadelöl

Menthol




Anwendung auf der
Haut, Inhalation



Die einfachste Art der Inhalation für den Hausgebrauch ist die Dampfinhalation über einem Topf mit heißem Wasser, dem zur Behandlung der Beschwerden Heilkräuter oder ätherische Öle (z. B. Pinimenthol®) zugesetzt werden.

Nachteil dieser "Dampftopf"-Inhalation ist, dass der heilende Dampf nicht gezielt in die Atemwege gelangt und das heiße Wasser zu schnell abkühlt, aber auch die Gefahr von schweren Verletzungen durch Verbrühungen besteht.

Der **Pinimenthol® Inhalator** ermöglicht dagegen eine gezielte Inhalationstherapie durch die Gesichts-Maske und **das wärmeisolierende Doppelwand-System** (das Inhalat bleibt länger heiß). **Das Heißwasser-Rückhalte-System** bietet bei **sachgerechter Anwendung** zusätzlichen Schutz vor gefährlichen Verbrühungen.



Pinimenthol® Inhalator

klein und handlich,
zu Hause und
unterwegs

mit Heißwasser-
Rückhalte-System
(HRS)

wärmeisoliert:

- Inhalat bleibt länger heiß
- Behälter und Griffe erhitzen sich nicht



Inhalation (lat. inhalare - einatmen) ist das Einatmen von zerstäubten oder verdampften Heilmitteln (z. B. die ätherischen Öle). Die Inhalation ist ein Heilverfahren bei Erkrankungen der Atmungsorgane, wobei die Wirkstoffe über den heißen Wasserdampf direkt zu den Bronchien gelangen. Die Inhalation wirkt optimal bei einer Wassertemperatur von ca. 70 °C und einer Anwendungsdauer von ca. 10–15 Minuten.

Hinweise, die Sie unbedingt beachten müssen:

- **Vorsicht im Umgang mit heißem Wasser!**
- **Korrekte Füllhöhe (MAX) beachten!**
Maximal 150 ml einfüllen!
- **Äußere Luftöffnung nicht mit der Hand verdecken!**
- **Kinder den Inhalator nicht ohne Aufsicht benutzen lassen!**
- **Gefüllten Inhalator nicht in der Mikrowelle erwärmen!**
- **Inhalat nach dem Abkühlen nicht wieder aufwärmen!**
- **Heiße Dämpfe können schmerzhafte Hautverbrühungen verursachen. Halten Sie zu Beginn der Inhalation zwischen Gesicht und Maske einen Abstand ein. Verringern Sie diesen Abstand erst im weiteren Verlauf je nach Empfinden.**